

DDU Handleiding

Index

Versiebeheer.....	3
Nederlands	4
Bedankt voor uw vertrouwen	4
Hoe werkt je dashboard	4
SimHub	4
Installeren van je dashboard	5
Je spel starten.....	8
English	9
Thank you for your trust in our product.....	9
How does your dashboard work	9
SimHub	9
Installing your dashboard.....	10
Start your game	13



DDU 6.8 versie: 1.30

Versiebeheer

1.00	08-02-2024	Initiële versie
1.01	10-02-2024	'Je spel starten' toegevoegd
1.10	11-02-2024	Engels toegevoegd
1.20	12-02-2024	Duits toegevoegd
1.21	18-02-2024	Nieuwe kleurstelling logo toegevoegd
1.22	18-02-2024	BugFix
1.30	23-02-2024	Simhub 9.2.1



Nederlands

Bedankt voor uw vertrouwen

Bedankt voor het aanschaffen van een MEPS product. Bij MEPS staan we voor onze producten en proberen we u de beste ervaring te geven. Mocht dit ondanks onze inspanning niet geheel gelukt zijn dan horen wij graag hoe we ons kunnen verbeteren!

Wat het Sim Racen extra entertainment waarde geeft zijn de vele mogelijkheden met betrekking tot het uitbreiden van je set. De mogelijkheden zijn eindeloos maar voor een grote groep vaak intimiderend.

Windsimulators, Bass Shakers, Dashboards... Het klinkt allemaal leuk maar er is vaak een drempel om eraan te beginnen. Bij MEPS proberen we die drempel voor je weg te nemen zodat ook jij volledig gebruik kan maken van alle mogelijkheden die de Sim Race wereld te bieden heeft!

Hoe werkt je dashboard

Tijdens het spelen van je favoriete racegame gebeurt er een heleboel op de achtergrond van je computer waar je niks van merkt. De software maakt vele duizenden berekeningen elke seconde weer om zo het gedrag van je auto en de omgeving te simuleren.

Deze gegevens zijn vrijwel altijd beschikbaar voor derde om wat mee te doen. Zo kun je verschillende parameters 'afluisteren' en daar dan zelf wat mee doen. Bijvoorbeeld gebruik je de diverse signalen om de snelheid van je auto weer te geven, of het toerental van je motor en bijvoorbeeld in welke versnelling je rijdt. Deze informatie wordt door SimHub omgezet naar bruikbare informatie om op je dashboard weer te geven.

SimHub

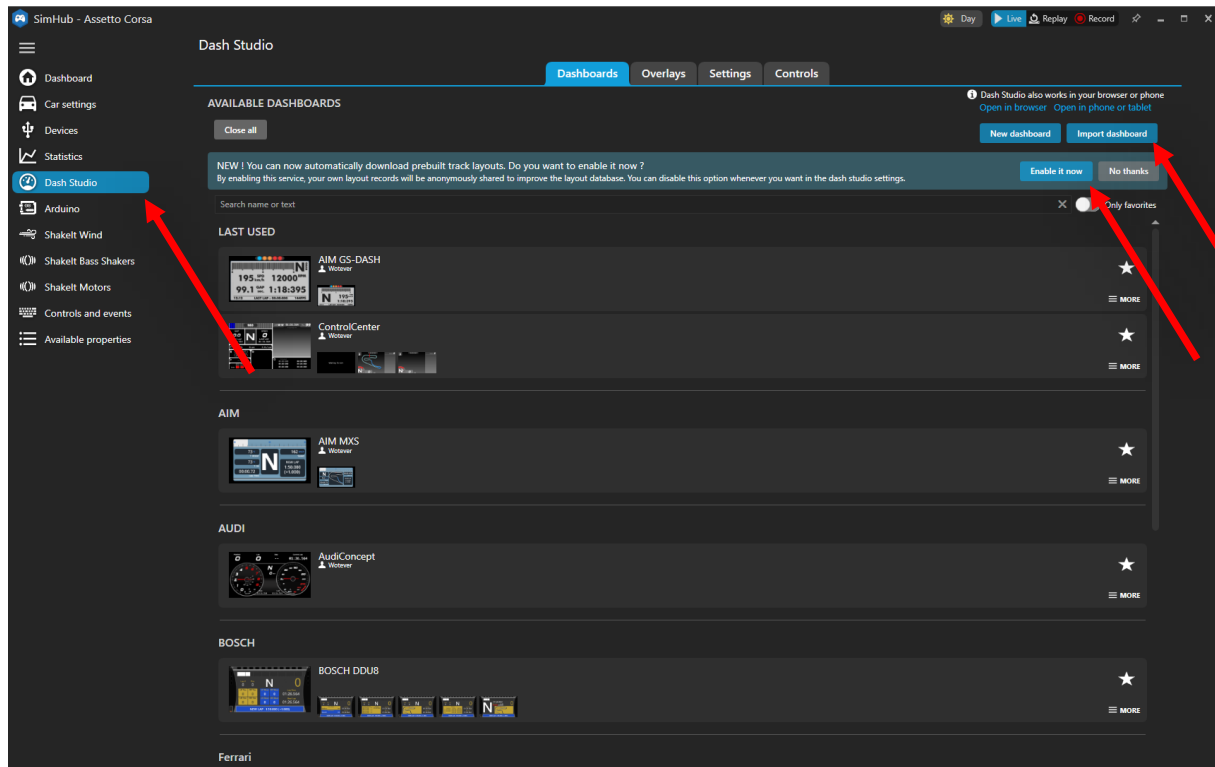
De software welke naar de data van je racegame zoekt en van deze data weer informatie maakt om deze op je dashboard weer te geven heet SimHub. Dit programma kun je downloaden op de website van SimHub op:

<https://www.simhubdash.com>

Installeer de software en kies er voor om tijdens de installatie alle mogelijke opties aangevinkt te hebben staan. De ontwikkelaar van de SimHub Software steekt daar veel tijd in. Dit doet hij met veel liefde voor de SimRace community. Je mag kosteloos gebruik maken van zijn software. Maar uiteraard is het wel zo netjes om hem van een kleine toelage te voorzien voor de vele uren die er inmiddels in de software gestoken zijn, en de vele uren waarin jij gebruik gaat maken van deze software. Je kunt een licentie kopen op de website van SimHub. Ten tijde van het schrijven van dit document kun je vanaf € 7,- al een licentie kopen. Meer mag uiteraard ook, maar de keuze is aan jezelf wat je de software waard vindt. Bijkomend voordeel is dat als licentiehouder bent je dashboard mooier gaat functioneren. Zonder licentie wordt het dashboard met 10 Frames per seconde aangestuurd. Een gelicenceerde versie zal je scherm met 30 Frames per seconde aangestuurd worden. Op deze manier help je niet alleen jezelf, maar de gehele sim race community!

Installeren van je dashboard

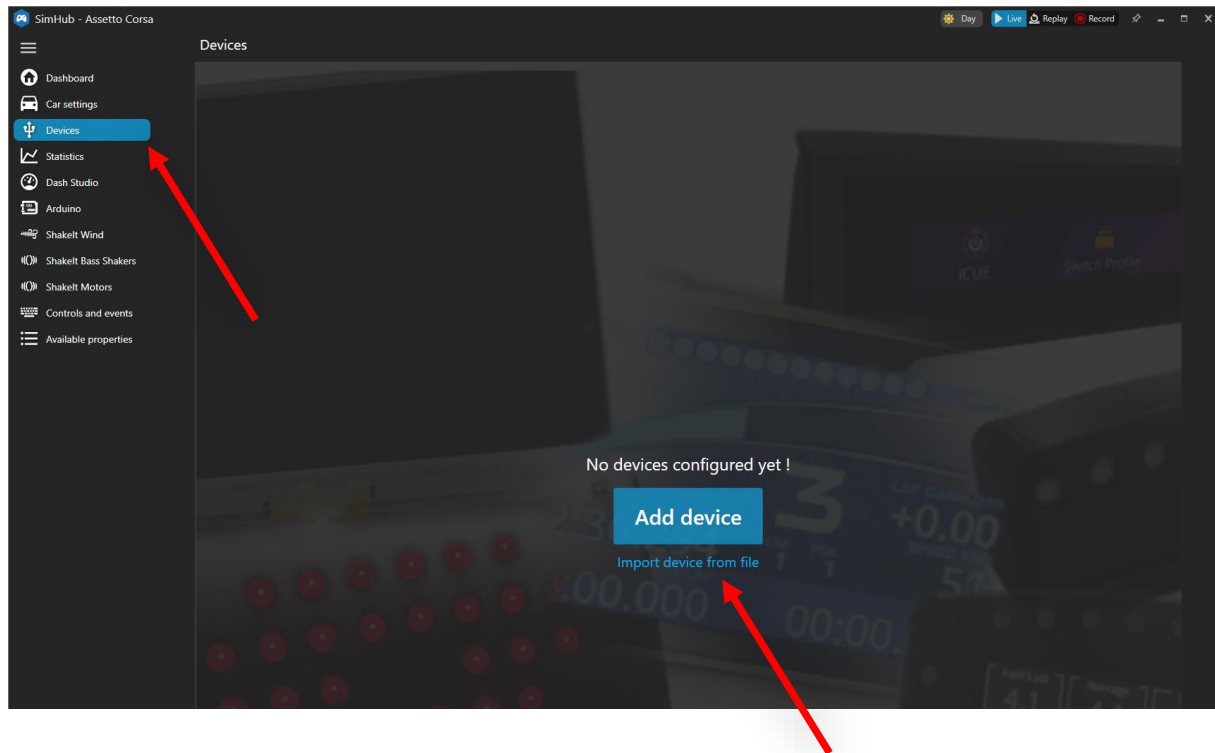
- 1 Sluit je DDU aan op je PC
- 2 Installeer SimHub
- 3 In SimHub kies je in de linker kolom voor 'Dash Studio'.



- 4 Download alle Track Layouts door te klikken op 'Enable it now'
- 5 Rechtsboven kies je voor 'Import dashboard'
- 6 Je opent de folder waar je deze handleiding in hebt uitgepakt en de overige bestanden en daar kies je: 'MEPS Sim 1 (Idle Dash).simhubdash'

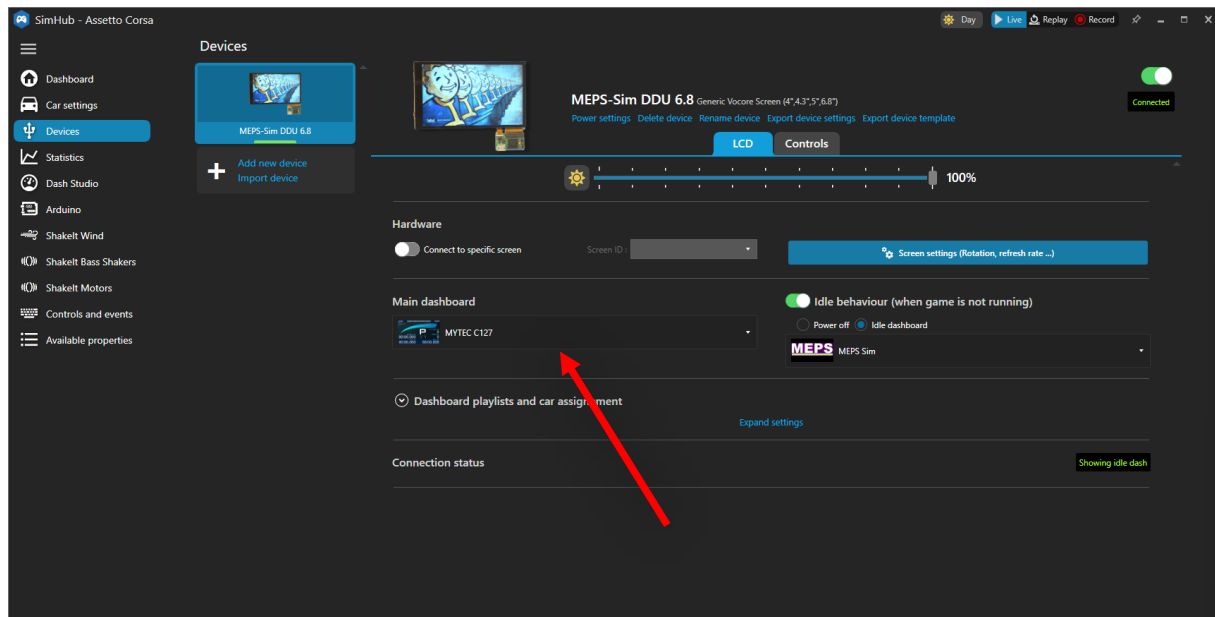


- 7 Vervolgens kies je in de linker kolom voor '**Devices**'
- 8 Zoals aangegeven in de afbeelding hieronder kies je '**Import device from file**'



- 9 Je opent wederom de folder waar je deze handleiding in hebt uitgepakt en de overige bestanden en daar kies je: '*MEPS Sim 2 (Device).shdevice*'

Als je je dit profiel geïmporteerd hebt zal het dashboard verschijnen in de lijst met '**Devices**' en vanzelf aan gaan.

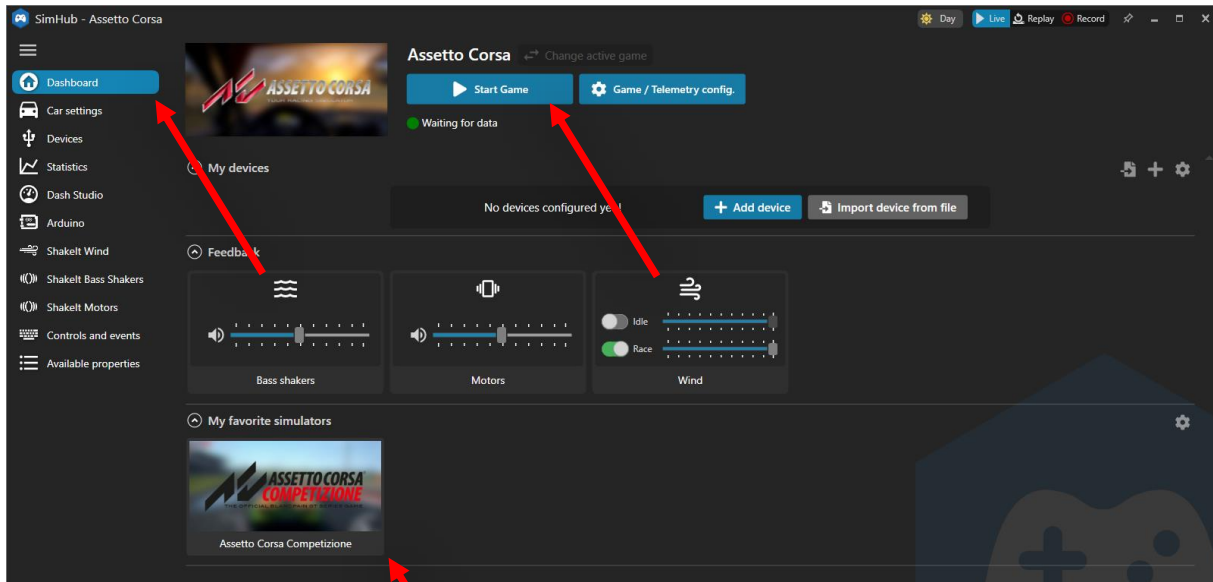


Onder 'Main Dashboard' kun je nu kiezen uit de beschikbare dashboards.

Er zijn op internet vele dashboards te downloaden op bijvoorbeeld op de website van 'Race department' <https://www.racedepartment.com/> in de downloadsectie van de website. Maar ook op de website van SimHub op het Forum. Maar uiteraard kun je zelf ook aan de slag in de Dash Studio van SimHub.

Je spel starten

Start je spel altijd vanuit SimHub vanaf nu. In de linker kolom kies je de bovenste optie: **'Dashboard'**. Door nu onderin 1 maal te klikken op het spel wat je wilt spelen zal SimHub zich gaan instellen voor jou spel.



Nu kun je je spel starten door op **'Start Game'** te klikken.

Veel plezier met je DDU!

Michel van Eunen



English

Thank you for your trust in our product

Thank you for purchasing a MEPS product. At MEPS we stand by our products and try to give you the best experience. If, despite our efforts, this is not entirely successful, we would like to hear that we can improve! What gives Sim Racing extra entertainment value are the many possibilities with regard to expanding your set. The possibilities are endless but often intimidating for a large group. Wind Simulators, Bass Shakers, Dashboards... It all sounds nice, but there is often a threshold to get started. At MEPS we try to remove that barrier for you so that you can also make full use of all the simracing world has to offer!

How does your dashboard work

While playing your favorite racing game, a lot happens in the background of your computer that you don't notice. The software makes many thousands of calculations every second to simulate the behavior of your car and the environment.

This data is almost always available for third parties to do something with. This way you can 'eavesdrop' on various parameters and then do something with them yourself. For example, you use the various signals to display the speed of your car, or the speed of your engine and, for example, in which gear you are driving. This information is converted by SimHub into useful information to display on your dashboard.

SimHub

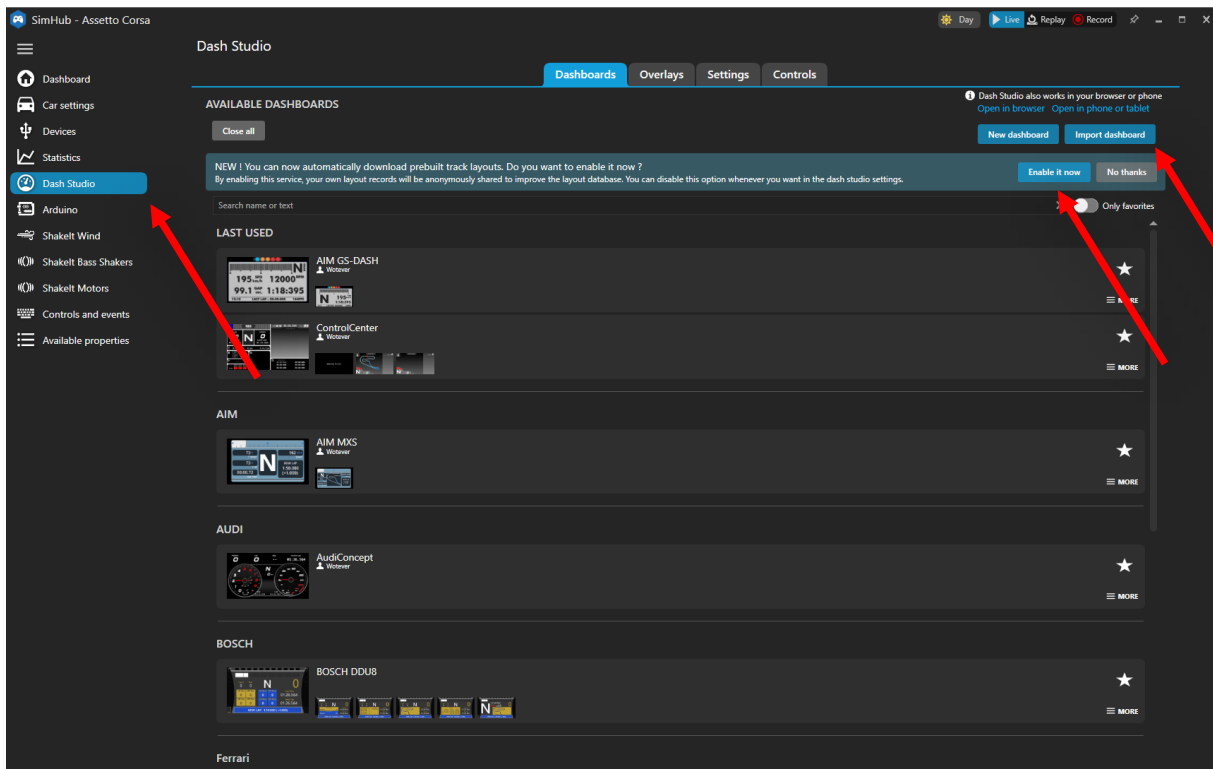
The software that searches for the data from your racing game, turns this data into information to display on your dashboard is SimHub. This program can be found on the website of SimHub:

<https://www.simhubdash.com>

Install the software and choose to have all possible options checked during installation. The developer of the SimHub Software puts a lot of time and effort into this. He does this with a lot of love for the SimRace community. You can use his software free of charge. But of course it is nice to provide him with a small allowance for the many hours that have been put into the software, and the many hours in which you will use this software. You can purchase a license from SimHub's website. At the time of writing this document, you can buy a license from € 7. Of course, you can also do more, but the choice is up to you what you think the software is worth. An additional advantage is that as a licensee, your dashboard will function better. Without a license, the dashboard is controlled at 10 frames per second. A licensed version will drive your screen at 30 Frames per second. This way you not only help yourself, but the entire sim racing community!

Installing your dashboard

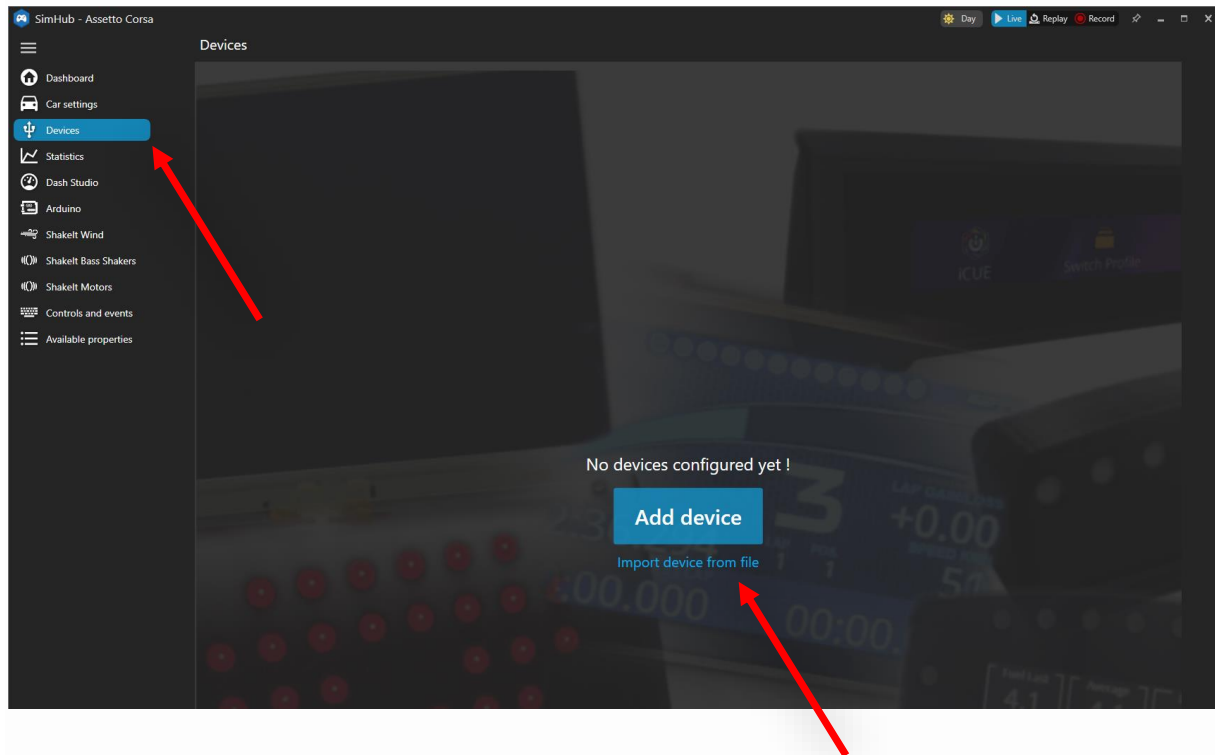
- 1 Connect your DDU to your PC
- 2 Install SimHub
- 3 In SimHub, choose '**Dash Studio**' in the left column.



- 4 Download all Track Layouts by clicking on 'Enable it now'
- 5 At the top right, choose '**Import dashboard**'
- 6 You open the folder where you extracted this manual and the other files and there you choose: '*MEPS Sim 1 (Idle Dash).simhubdash*'



- 7 Then, in the left column, choose '**Devices**'
- 8 As shown in the image below, choose '**Import device from file**'

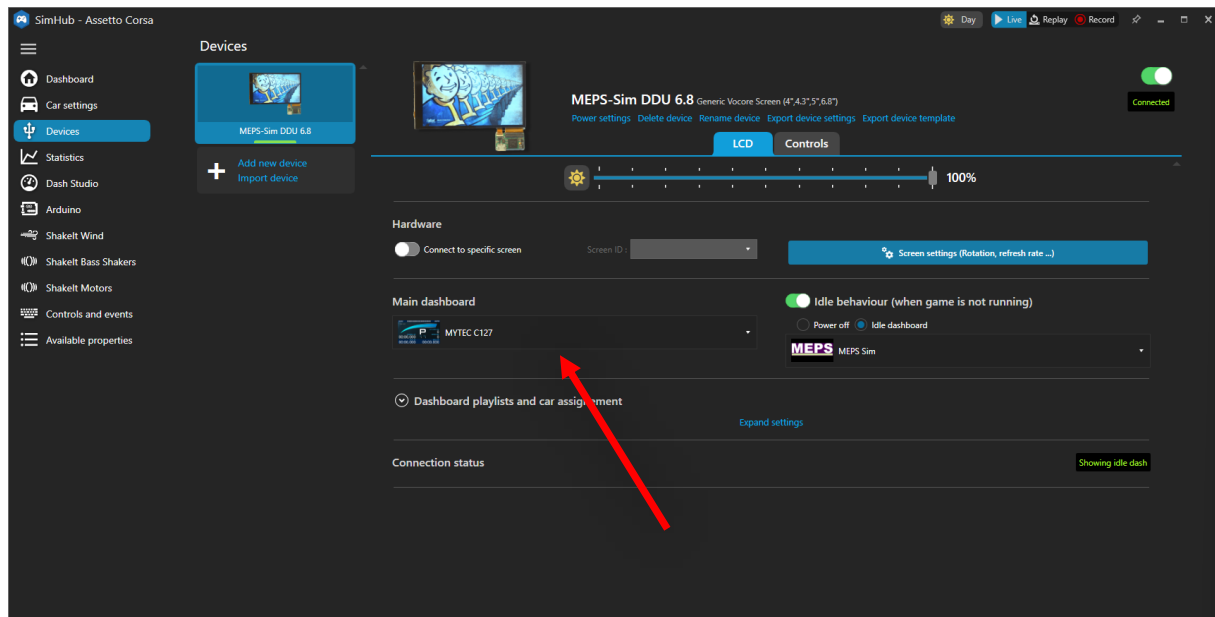


- 9 You open the folder where you extracted this manual and the other files and there you choose: '**MEPS Sim 2 (Device).shdevice**'

Once you have imported this profile, the dashboard will appear in the '**Devices**' list and will turn on automatically.



DDU 6.8 versie: 1.30

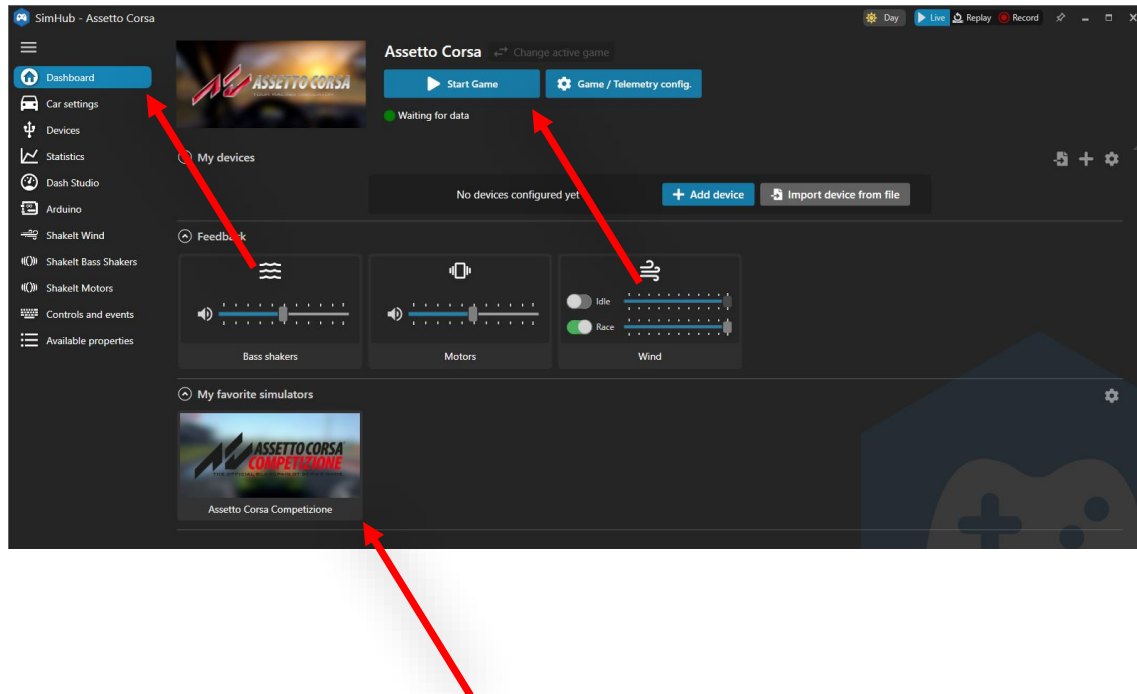


Under '**Main Dashboard**' you can now choose from the available dashboards.

There are many dashboards on the internet that can be downloaded at, for example, the website of 'Race department' <https://www.racedepartment.com> in the download section of the website. But also on the website of SimHub on the Forum. But of course, you can also get started yourself in SimHub's Dash Studio.

Start your game

Always start your game from SimHub from now on. In the left column choose the top option: '**Dashboard**'. By clicking once on the game you want to play at the bottom, SimHub will start setting up for your game.



Now you can start your game by clicking '**Start Game**'.

Have fun with your DDU!

A stylized, handwritten signature in black ink, appearing to read 'Michel van Eunen'.

Michel van Eunen